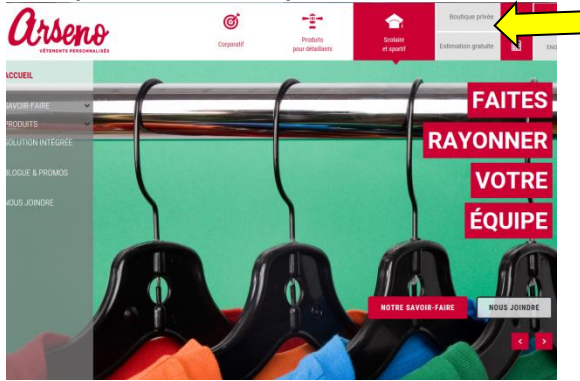



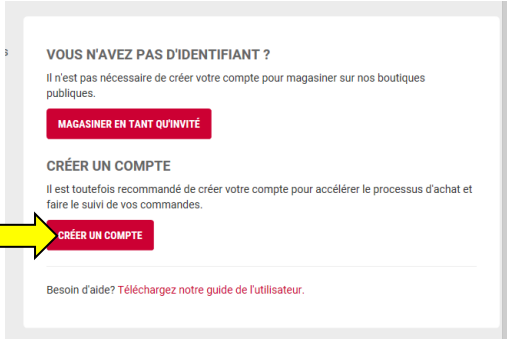
1. → Cliquer sur : « Boutique »



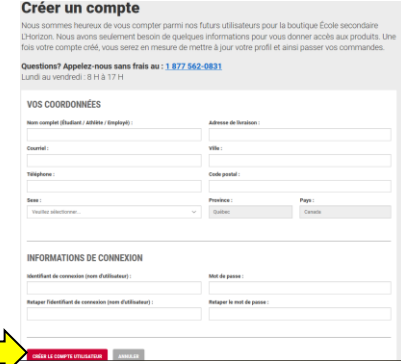
2. → Sélectionner CLUB D'ESCRIME L'ESQUADRA



3. Sélectionner « CRÉER UN COMPTE » et complétez les champs demandés au nom de l'athlète



4. Vous devez « Créer un compte » en complétant les informations demandées avant de placer une commande.



5. Cliquez sur les produits dont vous avez besoin et sélectionnez la taille et la couleur nécessaire!



6. Lorsque c'est terminé, on va dans le panier



7. De retour dans votre panier, si vous avez terminé, appuyez sur « PASSER LA COMMANDE » et « EFFECTUER UN PAIEMENT », vous serez redirigé sur le site sécurisé de Paypal (même sans compte paypal, vous avez l'option de payer seulement avec votre carte de crédit)

